

Kiwi for Sage 200 Advanced Edition

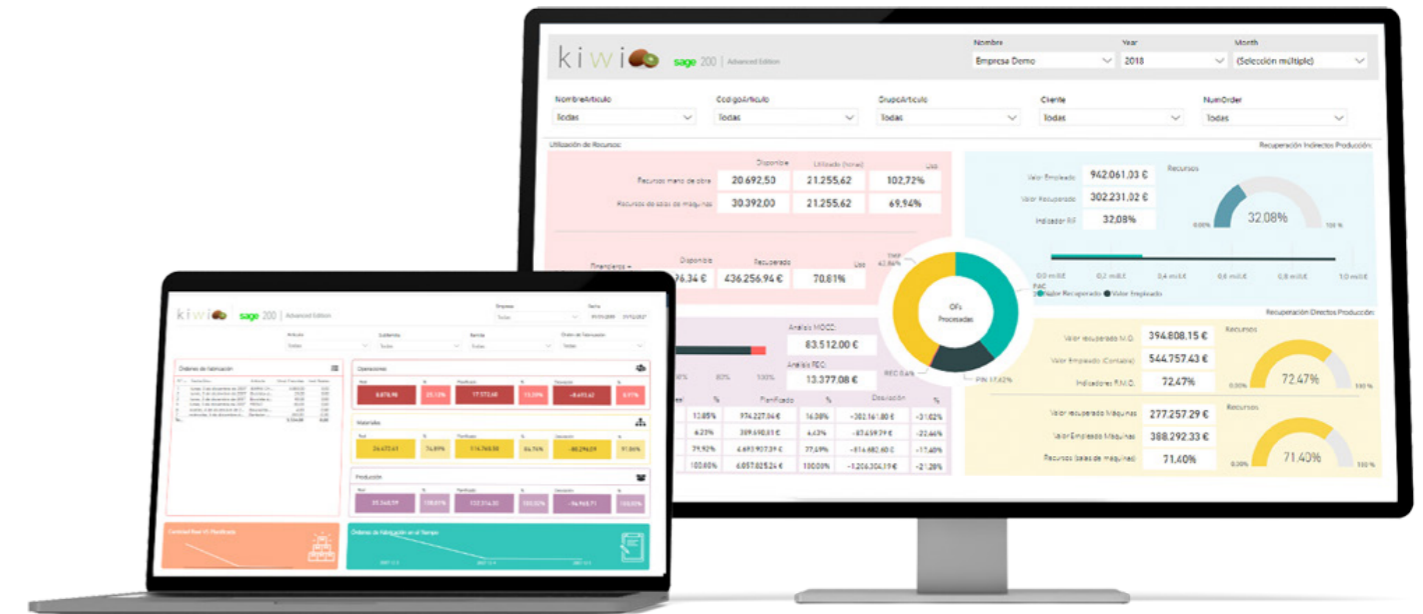


Convierta los datos de su empresa en información relevante para la toma de decisiones.

Kiwi es un paquete de análisis empresarial que permite visualizar los datos y compartir información con toda la organización. Conéctese a cientos de orígenes de datos y dé vida a sus datos con paneles e informes dinámicos.

Los paneles proporcionan una solución efectiva a la abrumadora cantidad de datos que los ejecutivos, gerentes de operaciones y profesionales de ventas o servicios experimentan cada día. Un panel de control puede mejorar la productividad de los empleados, y ahorrarle dinero a su empresa, al proporcionar un acceso más fácil e intuitivo a los detalles de proyectos y contabilidad. Tenga en cuenta el aumento de la eficiencia en comparación con la necesidad de que los trabajadores examinen el papel y los correos electrónicos para compilar información.

Más info: <https://www.kiwiforsage.com/>



Creemos en el crecimiento inteligente

Sage 200 Advanced no es solo un programa de gestión empresarial, es una propuesta integral del control y gestión de negocio adaptable a tus necesidades actuales, pero con la vista puesta en crecimientos futuros. Su flexibilidad le convierte en el software de gestión ideal para empresas medianas y pequeñas, sea cual sea el sector en el que trabajen.

Elige la plataforma que necesites y añade los módulos del ERP que necesites, como Contabilidad, Finanzas, Gestión, Producción, Proyectos, Posventa, CRM, TPV, y Laboral y una serie de módulos y aplicaciones móviles que te ayudarán a enriquecer tu ERP, como Power BI Kiwi Business Intelligence, Nota de Gastos, Catalogo de Ventas, Gestión de Oportunidades, Digitalización de Facturas y mucho más.

Además, Sage 200 Advanced te permite acceder a nuevas funcionalidades que mejoran la productividad con todo un ecosistema de soluciones a tu alcance.

Módulo Power BI Kiwi integrado en la nueva versión de Sage 200 Advanced Edition

- Un potente Business Intelligence con **coste reducido** al alcance de la PYMES
- **Democratización de toda la información** para todo el equipo
- Accede y **visualiza los datos** de forma ágil con gráficos intuitivos y dinámicos desde nuestro ERP, sin necesidad de cocinarla
- Visualiza e interpreta los datos en **tiempo y en forma**
- Necesidad de analizar toda la información siempre en **tiempo real** y con **dato único**
- Falta de **colaboración entre departamentos**
- Generación de informes para mejorar la **productividad** de los empleados
- Falta control para **tomar decisiones**
- **Datos compartivos** y **exportables en formato Excel, PPT**, etc.
- **Conectividad** con **múltiples orígenes de datos** (BBDD, xml, excel, etc.)
- **Accesible 24/7**, y con **acceso remoto independiente**
- **Posibilidad de personalización**



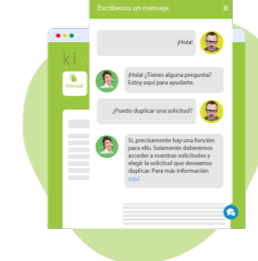
Portal Conocimiento Guía de formación

Base de conocimiento de **acompañamiento con toda la funcionalidad de Kiwi**. Incluye **guía por apartados, tutoriales, vídeos y FAQ's**



Soporte por chat en tiempo real

Equipo de soporte técnico de expertos para que te ayude y no pierdas ni un segundo buscando una solución a tu problema.



Sage 200 Advanced se integra con Power BI Kiwi. Podrás acceder a aplicaciones de productividad online e información financiera detallada desde cualquier dispositivo y lugar



Accede a una visión global de todos los indicadores de tu empresa. Profundiza en todos los procesos mediante un análisis de los datos, y toma las decisiones más adecuadas en el momento oportuno



Ventas

Un panel en tiempo real para líderes de ventas y ejecutivos que desean mantenerse informados y actualizados sobre las previsiones de ventas y los compromisos de ingresos.



Tesorería

La tesorería de Kiwi va a darte un control total sobre los saldos bancarios de tu empresa para evitar problemas relacionados con el flujo de caja.



Ratios

Indicadores financieros clave para ayudar a cada empresa a realizar un seguimiento de los datos reales en comparación con el presupuesto para sus ventas



Posventa

El módulo de Posventa permite controlar los equipos técnicos de asistencia, agendas y asignación de partes



Proyectos

El módulo de Proyectos de Kiwi te permite controlar todas las tareas para hacer el seguimiento y la planificación.



Laboral

El módulo de Laboral permite controlar los costes por empleado, rotación del personal, control de avisos laborales, evolución de salarios, etc.



Compras

Las compras con Kiwi se pueden gestionar desde múltiples puntos de vista. Desde el punto de vista del producto y desde el punto de vista del proveedor.



Almacén

Un panel en tiempo real para líderes Los Reports de Almacén son una herramienta completa para nuestros equipos de Logística, donde les permitirán analizar todos los datos de tu ERP.



Fabricación

Con este módulo puedes controlar todas las ordenes de producción, desviaciones de operaciones y materiales, etc.



Finanzas

El módulo de Finanzas de kiwi pone a tu disposición todas las herramientas para realizar un estudio financiero al completo.

Para pymes que quieren transformar los datos transaccionales de su ERP en información significativa

Paquete Predefinido

Paneles de ventas, compras, finanzas, almacenes, ratios, producción, proyectos, tesorería y posventa y mucho más

Datos compartidos y Exportables

Democratización de los datos para mejorar la productividad
Exportación Excel, PPT, etc

Dato único

Todos los usuarios trabajan con la misma fuente de datos unificando la información y potenciando la correcta toma de decisiones y en tiempo real

Accesible 24/7

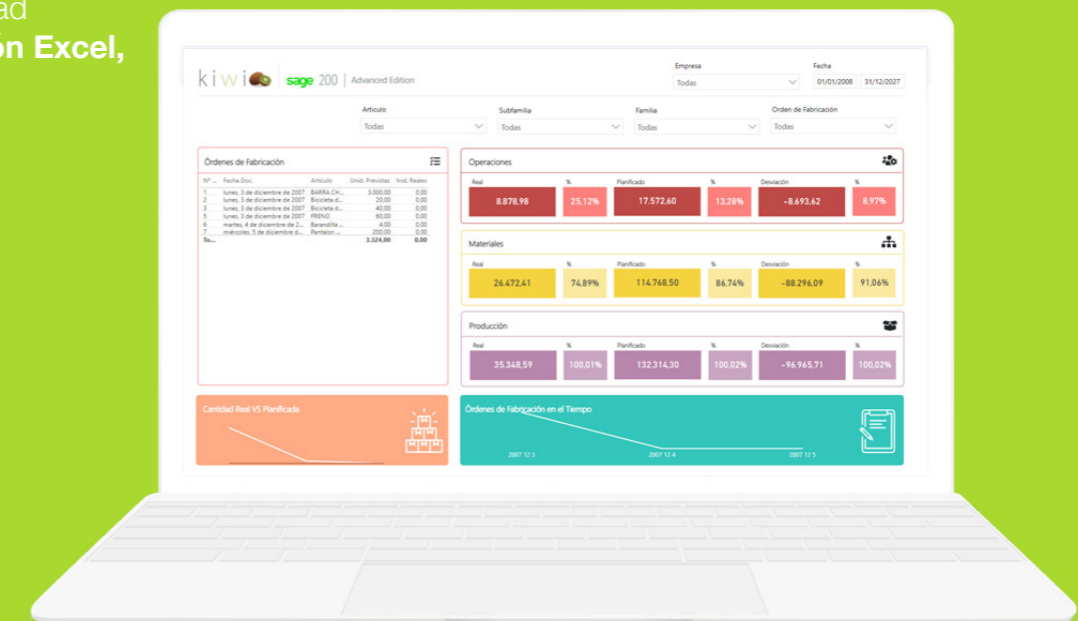
Acceso remoto independiente. Listo para usar, fácil instalación y válido para cualquier sector

Gráficos Intuitivos

Visualización de los datos de forma intuitiva y con datos dinámicos para filtrarlos y obtener múltiples visualizaciones. Múltiples selectore

Configurable

Posibilidad de personalización. Sin necesidad de cambios en tu Sage 200



Integración total con Microsoft 365

Ventas y Compras

Combine fácilmente los datos de cualquier sistema para crear una versión única de la verdad. Deja de confiar en las hojas de cálculo que cambian constantemente.

Accede a una visión global de todos los indicadores de tu empresa. Profundiza en todos los procesos.

Los paneles proporcionan una solución efectiva a la abrumadora cantidad de datos que los ejecutivos, gerentes de operaciones y profesionales de ventas o servicios experimentan cada día. Un panel de control puede mejorar la productividad de los empleados, y ahorrarle dinero a su empresa, al proporcionar un acceso más fácil e intuitivo.

Equipos comerciales y empuje de negocio

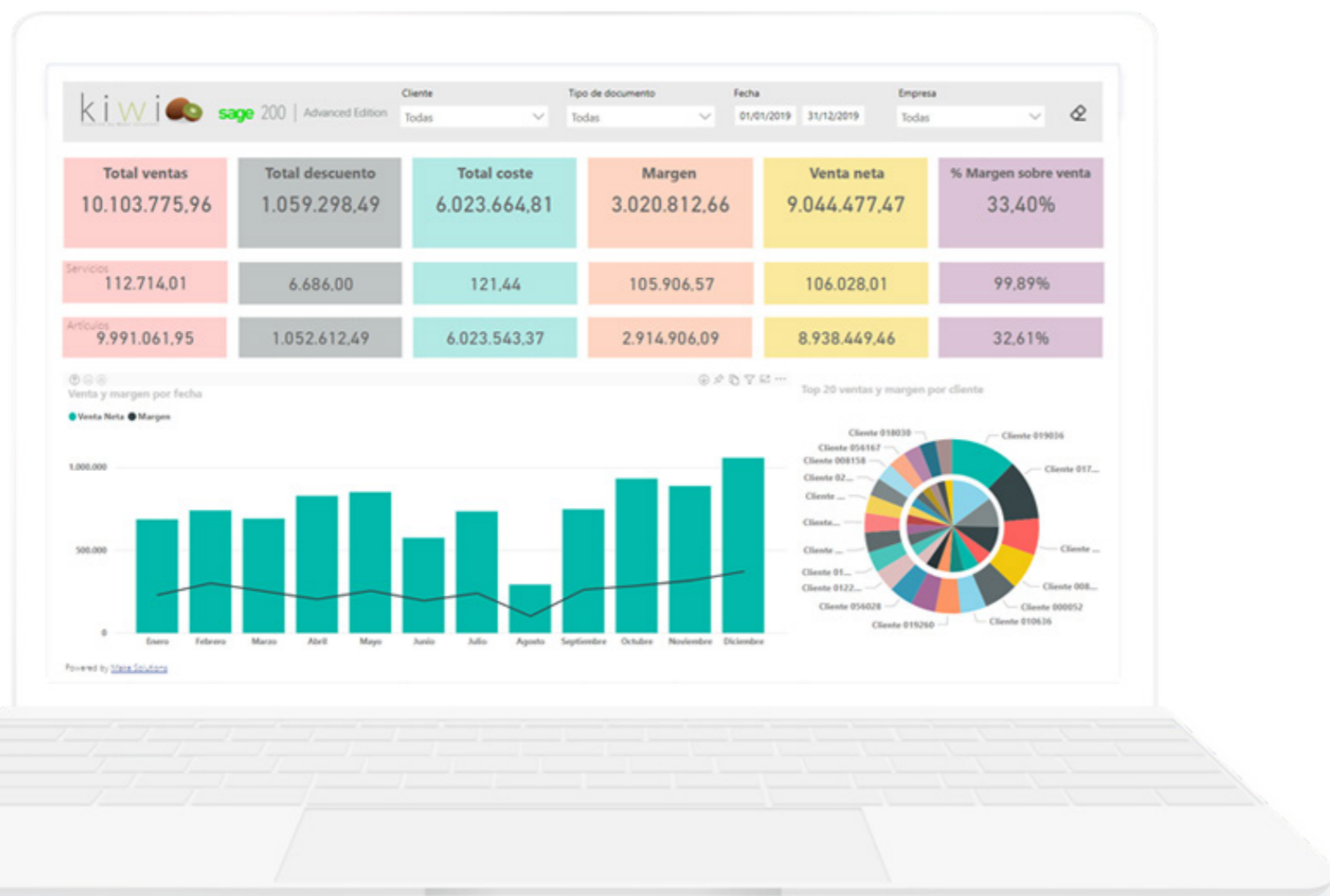
Un panel en tiempo real para líderes de ventas y ejecutivos que desean mantenerse informados y actualizados sobre las previsiones de ventas y los compromisos de ingresos. Dispones de los siguientes análisis listos para ser utilizados:

- General de toda la Empresa.
- General comparativo (Año Actual vs. Año Anterior).
- Desde el enfoque de la familia y el producto.
- Desde el enfoque de la familia y el producto comparativo (Actual vs. Anterior).
- Desde el enfoque del cliente.
- Desde el enfoque del cliente comparativo (Actual vs. Anterior).
- Análisis del Cliente-Factura-Grupo de Artículo-Artículo.
- Análisis de Albaranes. pendientes de facturar.
- Análisis de Pedidos Pendientes.
- Proyección.

Departamento de compras y Adquisidores

Desde el punto de vista del producto y desde el punto de vista del proveedor. Combine fácilmente los datos de cualquier sistema para crear una versión única de la verdad:

- General de toda la Empresa.
- General comparativo (Año Actual vs. Año Anterior).
- Análisis del producto comprado
- Análisis del producto comprado comparativo (Año Actual vs. Año Anterior).
- Análisis de los proveedores comparativo (Año Actual vs. Año Anterior).
- Análisis de los Albaranes Pendientes.
- Análisis de los Pedidos Pendientes.
- Negociación con el Proveedor General.
- Negociación con el Proveedor al Detalle.



Almacén y Fabricación

Permite tener un mayor control de los inventarios, donde les permitirán analizar todos los datos de tu ERP

Ver y analizar la información de una manera visualmente agradable sin tener que depender de su departamento de TI o de consultores externos para crear informes personalizados.

Responsables y Equipos de Logística

Los Reports de Almacén son una herramienta completa para nuestros equipos de Logística, donde les permitirán analizar todos los datos de tu ERP.

- General Gráfico (Valor del Inventario).
- General Detalle (Valor del Inventario).
- Mapa de Ubicaciones.
- Report de Control de Gestión (Productos sin precio medio, sin ubicación, sin lote y sin fecha de caducidad).
- Análisis de Valores y precios.
- Análisis de las entradas.
- Análisis de las salidas.

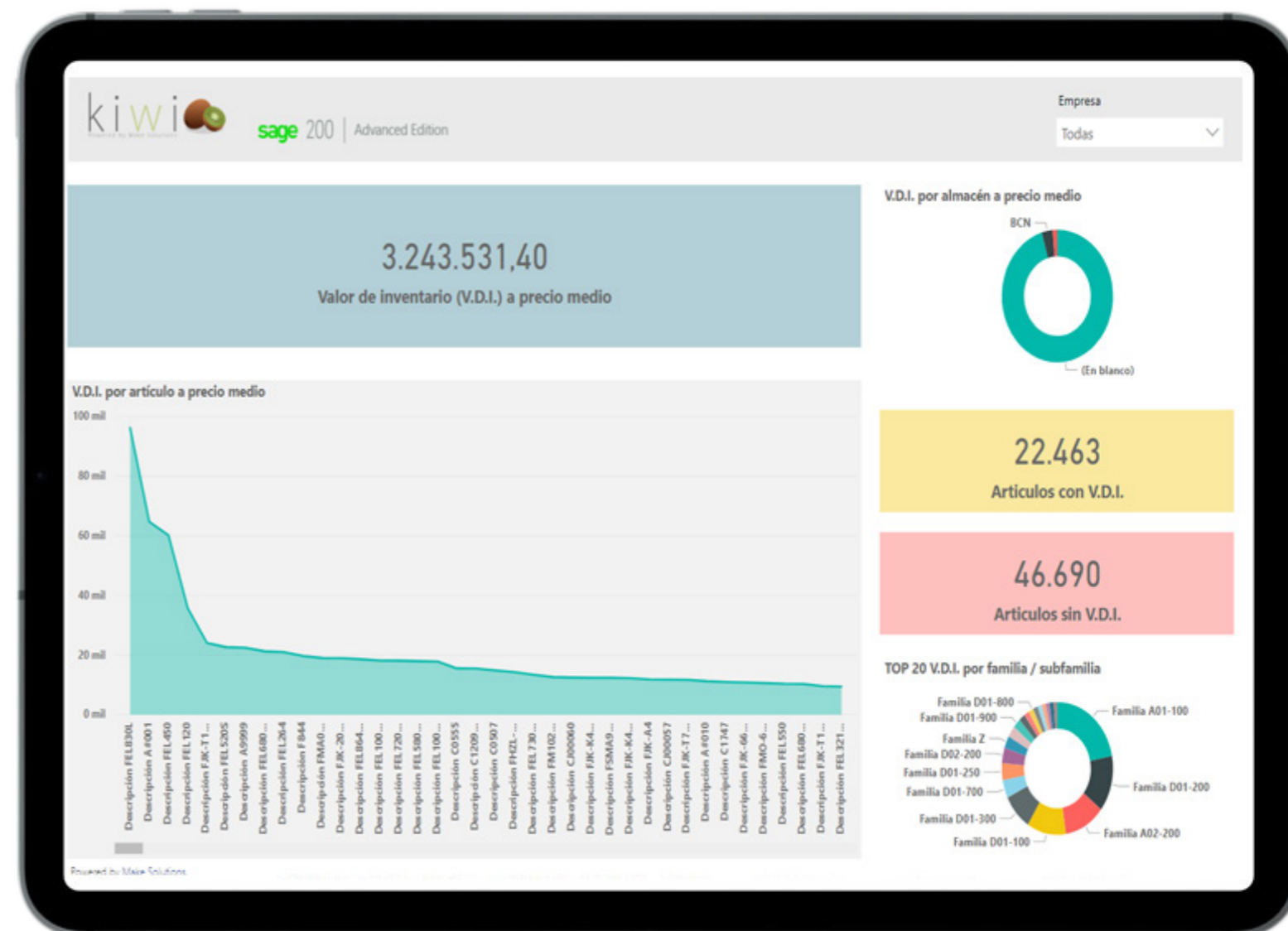
Un problema común para las medianas empresas es su dificultad para transformar la gran cantidad de datos que obtienen de sus ERP's en información relevante que se pueda utilizar ya mismo sobre temas que afectan a tu negocio y rentabilidad.

Paquete que cubre las cubre las necesidades de BI de las compañías que tengan procesos de fabricación

Con este módulo puedes controlar todas las ordenes de producción, desviaciones de operaciones y materiales, etc.

Empresas sin Business Intelligence se pueden encontrar en situaciones críticas.

Business Intelligence es la fragua que ayuda a transformar los datos transaccionales de tu ERP en información significativa, y lo distribuirá a los usuarios de negocios que necesitan una visión para dirigir sus acciones.



Finanzas Avanzada

A tu disposición todas las herramientas para realizar un estudio financiero al completo

Incluye cuadros de mando para presupuestos, balances situación, balances de pérdidas y ganancias, y un potente cuadro de mando de los ratios financieros más habituales y detalle de cada uno de estos (explicación del ratio, targets para tener un ratio óptimo, notas para mejora del ratio, drivers que componen el ratio y evolución del mismo en el tiempo).

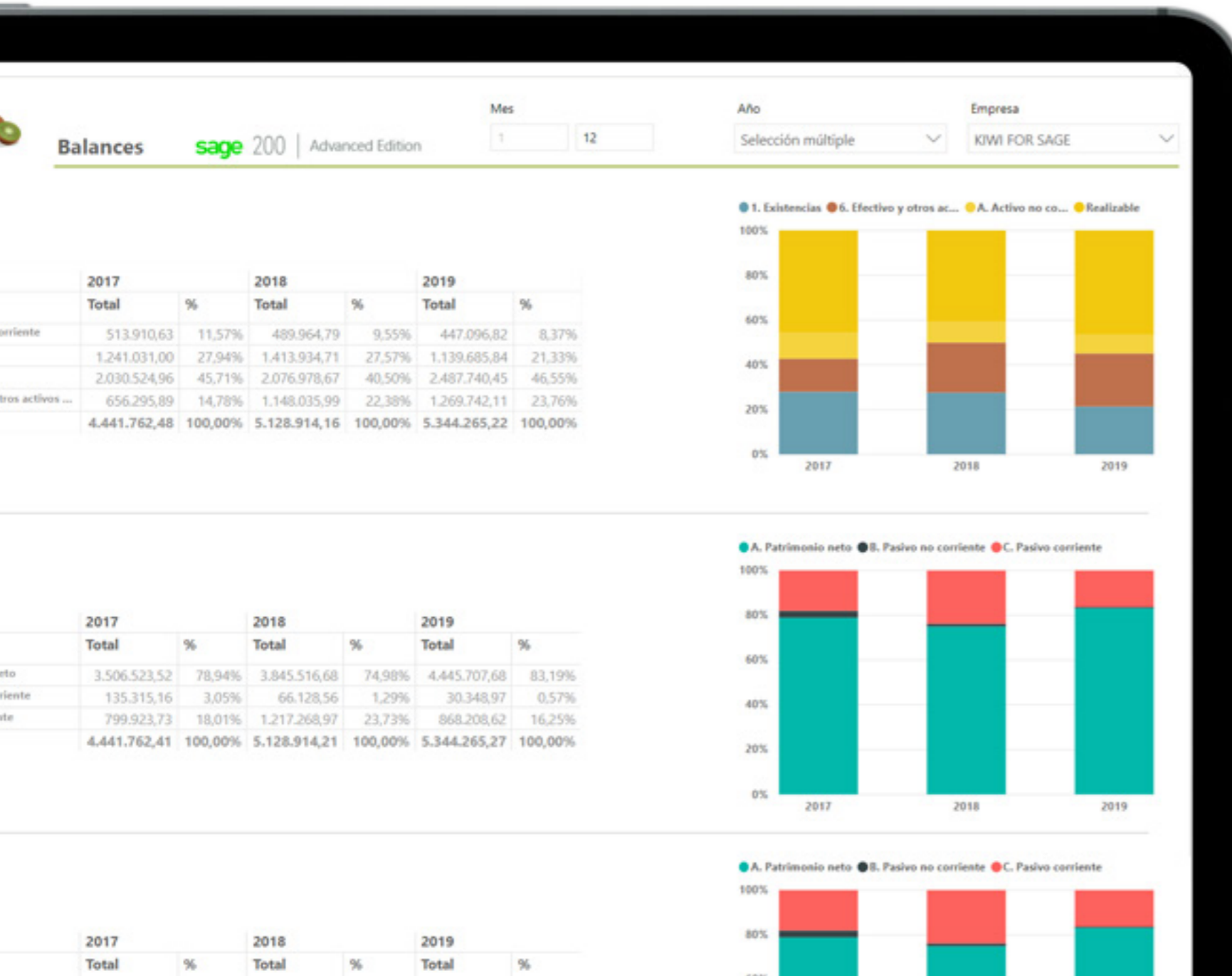
Directores Financieros y Dirección General

Paquete individual de ratios financieros para todo tipo de compañías que cuenta con más de 50 Ratios desglosados en diferentes grupos (Rentabilidad, Análisis de Solvencia, Autofinanciación, etc...)

- Ratios de la Posición Financiera.
- Tesorería.
 - Portada.
 - Detalle Bancos.
 - Detalle Cobros.
 - Detalle Pagos.
 - Tesorería.
 - Tesorería por Bancos.
 - Impuestos.
 - Resúmen

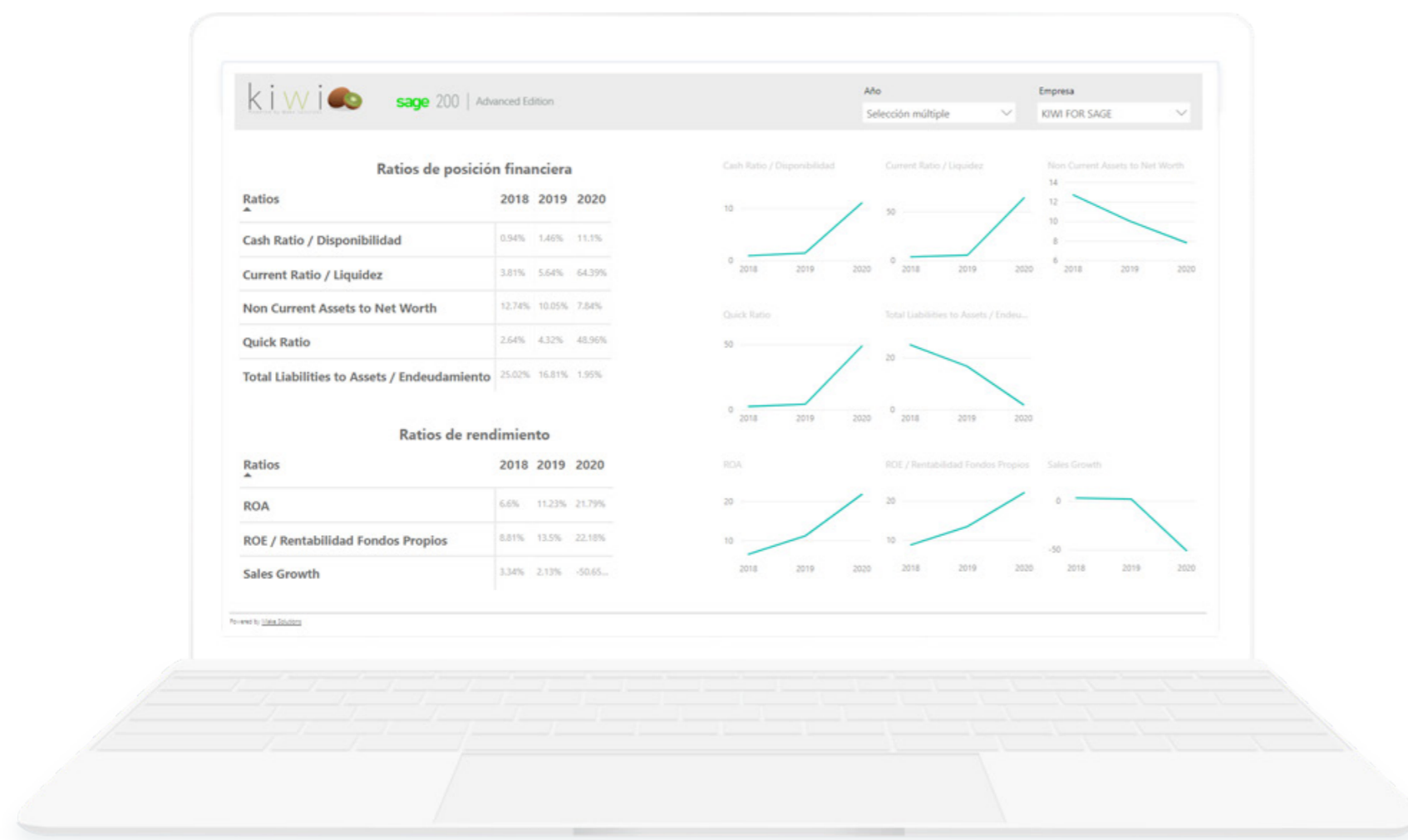
- Aging.
- Benchmark.
- Break even point.
- Budgets.
- Rating.
- Balances.
 - Balance de Masas

- Patrimoniales.
 - Balance PYMES (Activo).
 - Balance PYMES (Pasivo).
 - Balance de Pérdidas y Ganancias.
 - PyG Comparativo (Periodos Anuales).
 - PyG Comparativo (Periodos Mensuales).
- Presupuestos.



Tesorería Avanzada y Ratios

Combine fácilmente los datos de cualquier sistema para crear una versión única de la verdad. Deja de confiar en las hojas de cálculo que cambian constantemente.



Posibilidad de hacer drill-down en la mayoría de gráficos, esto permite tener otra perspectiva de los mismos datos

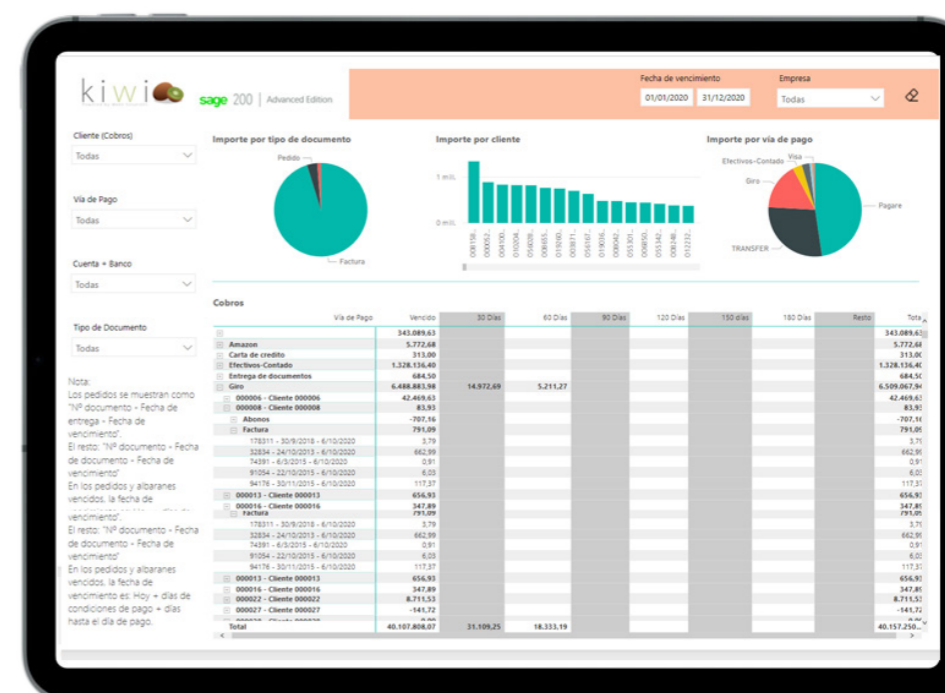
Además, los cuadros de mando efectivos son interactivos. Por ejemplo, el panel de control de un gerente de operaciones debe proporcionar la capacidad de profundizar en un aspecto particular de la producción para obtener más detalle

**Directores Financieros
Departamento Contable
y Dirección General**

La tesorería de Kiwi va a darte un control total sobre los saldos bancarios de tu empresa para evitar problemas relacionados con el flujo de caja.

**Directores Financieros y
analistas de negocio**

Indicadores financieros clave para ayudar a cada empresa a realizar un seguimiento de los datos reales en comparación con el presupuesto para sus ventas, los gastos por categoría y la rentabilidad general. También incluye la proyección de flujo de caja.

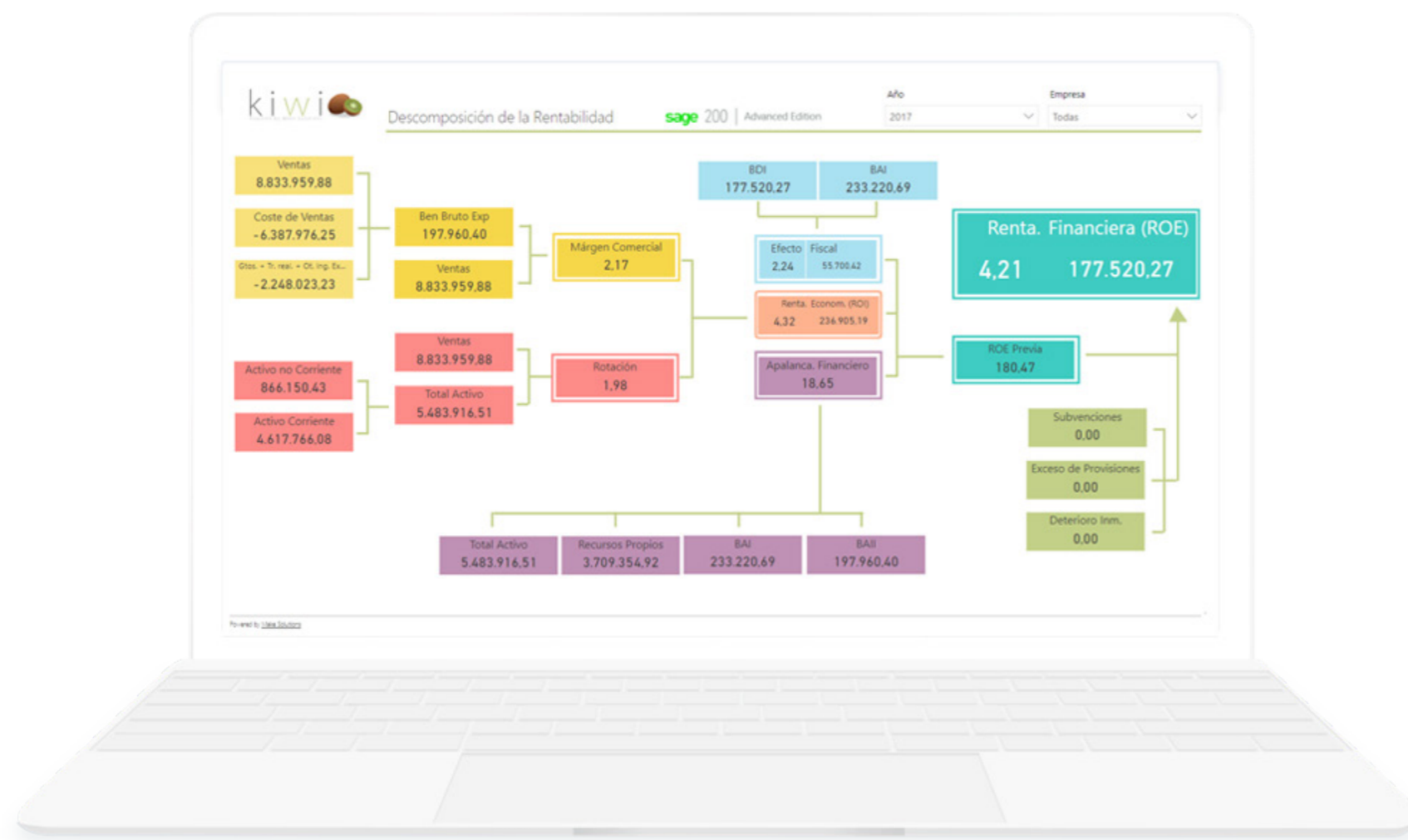


Posventa, Proyectos y Laboral

Para pymes que quieren transformar los datos transaccionales de su ERP en información significativa.

Herramienta crucial, puesto que nos permite obtener, en un solo vistazo, una visión global de tu negocio

Un beneficio clave de hacer uso de los paneles de control en su negocio es que le da poder a quienes toman decisiones. Los datos que se muestran en el tablero de instrumentos generalmente se generan en tiempo real, y se recuperan automáticamente de las fuentes de datos de toda la empresa.



Módulo Posventa

El módulo de Posventa permite controlar los equipos técnicos de asistencia, agendas y asignación de partes

Módulo Proyectos

El módulo de Proyectos de Kiwi te permite controlar todas las tareas para hacer el seguimiento y la planificación.

Módulo Laboral

El módulo de Laboral permite controlar los costes por empleado, rotación del personal, control de avisos laborales, evolución de salarios, etc.

- Costes por empleado y por conceptos
 - Rotación del personal
 - Control de avisos laborales
 - Pirámides de empleo según segmentación (sexo, edad, antigüedad...)
 - Evolución de salarios y categorías



Cloubity

ENTERPRISE MOBILITY

902 03 98 39
cloubity@cloubity.com

www.cloubity.com

